

# Freischaltung VR-SecureGo App für Online-Banking Bestandskunden

Wenn Sie bereits für das Online-Banking mit PIN/TAN freigeschaltet sind und die TAN zukünftig gerne mit der VR-SecureGo App empfangen möchten, gehen Sie bitte folgendermaßen vor:

Laden Sie aus dem Google Play Store bzw. Apple App Store die VR-SecureGo App herunter und installieren Sie diese auf Ihrem Smartphone:



QR-Code Android

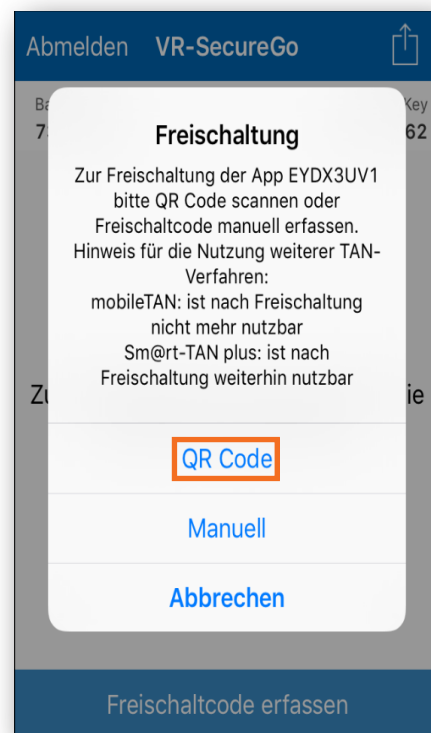
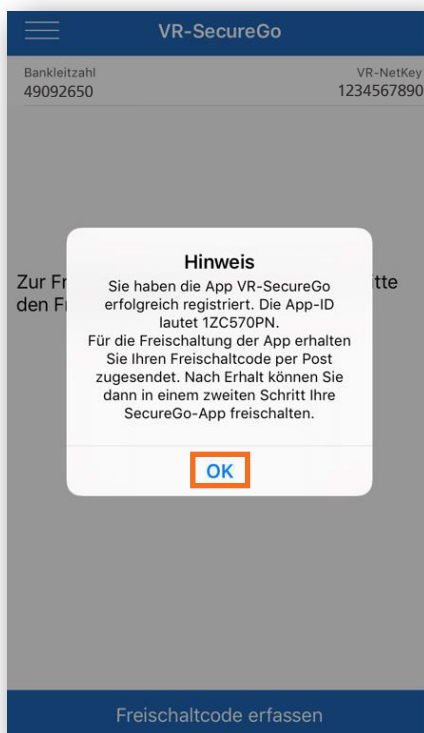
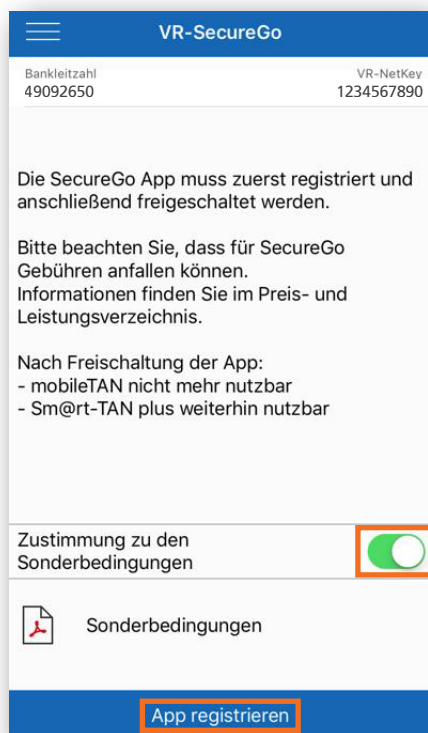


QR-Code iOS

Öffnen Sie danach die App und tragen die Bankleitzahl 49092650 und Ihren VR-NetKey ein. Danach geben Sie Ihre Onlinebanking-PIN ein und vergeben sich anschließend ein Anmeldepasswort. Dieses muss zwischen 8 und 20 Zeichen lang sein und mindestens je einen Großbuchstaben, einen Kleinbuchstaben und eine Zahl enthalten.

Dann stimmen Sie bitte durch Schieben des Schalters den Sonderbedingungen für das Online-Banking zu, die Sie auf der Seite öffnen und lesen können. Im Anschluss tippen Sie bitte auf „App registrieren“.

Dadurch wird automatisch der Versand des Freischaltcodes veranlasst, der Ihnen einige Werktage später per Post zugeht.



Sobald Ihnen dieser vorliegt, öffnen Sie die VR-SecureGo App mit Ihrem selbst vergebenen Passwort und tippen Sie auf „Freischaltcode erfassen“. Über den Punkt „QR Code“ können Sie den Freischaltcode scannen oder alternativ über den Punkt „Manuell“ von Hand eingeben. Achten Sie hierbei bitte auf korrekte Groß-/Kleinschreibung.

Jetzt ist die App für den Empfang von TAN-Nummern freigeschaltet. Das Verfahren VR-SecureGo kann anstelle von mobileTAN (SMS) oder zusätzlich zu Sm@rtTAN plus verwendet werden.

## Wichtige Sicherheitshinweise:

Bitte vergleichen Sie bei jeder Transaktion die Daten, die Ihnen in der VR-SecureGo App angezeigt werden, mit den von Ihnen eingegebenen Daten. In der App werden Ihnen der Betrag und die IBAN des Empfängers angezeigt. Sollte hier etwas nicht übereinstimmen, geben Sie die TAN-Nummer NICHT ein und brechen Sie den Vorgang ab.

Rufen Sie das Internet-Banking immer direkt über die Adresse [www.VBLL.de](http://www.VBLL.de) auf oder nutzen Sie die Zahlverfahren **GiroPay** oder **paydirekt!**

Für Ihren Zahlungsverkehr über mobile Geräte steht Ihnen außerdem unsere **VR-Banking App** zur Verfügung.

Als sicherer Kommunikationsweg mit uns stehen Ihnen im Internet-Banking das „elektronische Postfach“ zur Verfügung. Mit normaler E-Mail werden wir Ihnen weder Sicherheitshinweise noch andere individuelle Informationen zustellen. Mehr unter [www.VBLL.de/sicherheit](http://www.VBLL.de/sicherheit).